

Державне статистичне спостереження

Конфіденційність статистичної інформації забезпечується
статтею 21 Закону України "Про державну статистику"

Порушення порядку подання або використання даних державних статистичних спостережень тягне за собою відповідальність, яка встановлена статтею 186³ Кодексу України про адміністративні правопорушення

ЗВІТ ПРО ВЗАЄМОРОЗРАХУНКИ З НЕРЕЗИДЕНТАМИ

станом на 31 грудня 2016 року

Подають:	Термін подання
юридичні особи (підприємства) за переліком, установленим органами державної статистики - територіальному органу Держстату	річна - не пізніше 9 лютого, квартальна - не пізніше 25 числа місяця, що настає за звітним періодом

№ 1-Б
(річна, квартальна)
ЗАТВЕРДЖЕНО
наказ Держстату України
07.07.2012р. № 286
(зі змінами)

Респондент:

Найменування: **Публічне акціонерне товариство "Науково-дослідний і проектно-конструкторський інститут атомного та енергетичного насособудування"**

Місцезнаходження (юридична адреса):

вулиця 2-ГА ЗАЛІЗНИЧНА, буд. 2, м. СУМИ, СУМСЬКА обл., 40003

(поштовий індекс, область /АР Крим, район, населений пункт, вулиця /провулок, площа тощо, № будинку /корпусу, № квартири /офісу)

Адреса здійснення діяльності, щодо якої подається форма звітності (фактична адреса):

вулиця 2-ГА ЗАЛІЗНИЧНА, буд. 2, м. СУМИ, СУМСЬКА обл., 40003

(поштовий індекс, область /АР Крим, район, населений пункт, вулиця /провулок, площа тощо, № будинку /корпусу, № квартири /офісу)

Ідентифікаційний код ЄДРПОУ 0 0 2 2 0 4 7 7

(тис.грн з одним десятковим знаком)

Найменування показників	№ рядка	Дебіторська			Кредиторська		
		довго-строкова заборгованість (рахунок 18)	поточна заборгованість		довго-строкова заборгованість (рахунки 51,55)	поточна заборгованість	
			усього (рахунки 34,36,37)	з неї простро-чена (гр.3<=гр.2)		усього (рахунки 61,62,63,68)	з неї простро-чена (гр.6<=гр.5)
А	Б	1	2	3	4	5	6
Заборгованість за розрахунками з нерезидентами за товари, роботи, послуги (включаючи заборгованість, забезпечену вексялями, авансові платежі та внутрішні розрахунки)	010	-	-	-	-	-	-

Причини зміни обсягів дебіторської та кредиторської заборгованості порівняно з попереднім періодом звітного року

--

ДАВИДЕНКО АНДРІЙ КОСТЯНТИНОВИЧ
(ПІБ)

Місце підпису керівника (власника) та/або особи, відповідальної за достовірність наданої інформації

ЗОЗУЛЯ ВАЛЕНТИНА МИКОЛАЇВНА
(ПІБ)

телефон: 250242

факс:

електронна пошта: zozyla@vniiaen

Державне статистичне спостереження

Конфіденційність статистичної інформації забезпечується статтею 21 Закону України "Про Державну статистику"

Порушення порядку подання або використання даних державних статистичних спостережень тягне за собою відповідальність, яка встановлена статтею 186³ Кодексу України про адміністративні правопорушення

Звіт із праці

за січень - Грудень 2016 р.

Подають: юридичні особи, відокремлені підрозділи юридичних осіб за переліком, визначеним органами державної статистики - територіальному органу Держстату	Термін подання не пізніше 7-го числа місяця, наступного за звітним періодом
--	--

№ 1-ПВ
(місячна)
ЗАТВЕРДЖЕНО
Наказ Держстату
21.07.2015 № 172
(зі змінами)

Респондент:

Найменування: **Публічне акціонерне товариство "Науково-дослідний і проектно-конструкторський інститут атомного та енергетичного насособудування"**

Місцезнаходження (юридична адреса):
 вулиця 2-ГА ЗАЛІЗНИЧНА, буд. 2, м. СУМИ, СУМСЬКА обл., 40003
(поштовий індекс, область /АР Крим, район, населений пункт, вулиця /провулок, площа тощо, № будинку /корпусу, № квартири /офісу)

Адреса здійснення діяльності, щодо якої подається форма звітності (фактична адреса):
 вулиця 2-ГА ЗАЛІЗНИЧНА, буд. 2, м. СУМИ, СУМСЬКА обл., 40003
(поштовий індекс, область /АР Крим, район, населений пункт, вулиця /провулок, площа тощо, № будинку /корпусу, № квартири /офісу)

Найменування структурного підрозділу _____

Вид економічної діяльності _____

Адреса здійснення діяльності, щодо якої подається форма звітності (фактична адреса):

(область/АР Крим, район, населений пункт, вулиця/провулок, площа тощо, № будинку/корпусу, № квартири/офісу)

Номер структурного підрозділу 1

Поле не використовується в електронному звіті

Заповнюється в територіальному органі державної статистики стосовно ознак структурного підрозділу:

Код виду економічної діяльності за КВЕД

Код території за КОАТУУ

Для інших приміток _____

Розділ I. Кількість працівників, робочий час і фонд оплати праці

Назва показників	Код рядка	За звітний місяць	За період з початку року
А	Б	1	2
Фонд оплати праці усіх працівників, тис.грн. <i>(з одним десятковим знаком)</i>	1020	1 201,6	13 890,8
Сума податку з доходів фізичних осіб, що відрахована з фонду оплати праці усіх працівників (крім тимчасової непрацездатності), тис. грн. <i>(з одним десятковим знаком)</i>	1030	215,5	2 471,6
Середньооблікова кількість штатних працівників, осіб <i>(у цілих числах)</i>	1040	225	222
Кількість відпрацьованого робочого часу штатними працівниками, люд.год <i>(у цілих числах)</i>	1060	33953	363447
Фонд оплати праці штатних працівників, тис.грн. <i>(з одним десятковим знаком)</i> (із ряд. 1020)	1070	1 148,8	13 317,7

Пояснення до розділу I

Назва показника	Основна причина відхилення
Середньооблікова кількість штатних працівників (ряд. 1040 гр.1) +/-25% і більше порівняно з попереднім періодом	
Середня заробітна плата штатного працівника (ряд. 1070/ряд.1040*1000) +/-10% і більше порівняно з попереднім періодом	

Розділ II. Заборгованість перед працівниками із заробітної плати та виплатах із соціального страхування

на 1 Січня 2017 р.
(назва місяця наступного після звітного періоду)

Назва показників	Код рядка	Усього
А	Б	1
Сума заборгованості з виплати заробітної плати, тис.грн. <i>(з одним десятковим знаком)</i>	2010	-
Сума заборгованості з виплати заробітної плати, утворена у попередні роки, тис.грн. <i>(з одним десятковим знаком)</i> (із ряд. 2010)	2020	-
Кількість працівників, яким своєчасно не виплачено заробітну плату, осіб <i>(у цілих числах)</i>	2030	
Сума заборгованості з виплат працівникам у зв'язку з тимчасовою непрацездатністю, включаючи оплату перших п'яти днів, тис.грн. <i>(з одним десятковим знаком)</i>	2040	-
Сума заборгованості з виплати заробітної плати, яка фінансується за рахунок бюджетних коштів, тис. грн. <i>(з одним десятковим знаком)</i> (із ряд. 2010)	2050	-
Сума заборгованості з виплати заробітної плати, яка фінансується за рахунок коштів місцевих бюджетів, тис.грн. <i>(з одним десятковим знаком)</i> (із ряд. 2050)	2060	-
Сума заборгованості з компенсаційних виплат працівникам, які постраждали внаслідок Чорнобильської катастрофи, тис. грн. <i>(з одним десятковим знаком)</i> (із ряд. 2050)	2070	-

Пояснення до розділу II

Назва показників	Основна причина відхилення
Сума заборгованості з виплати заробітної плати (ряд.2010) +/-25% і більше порівняно з попереднім періодом	

Місце підпису керівника (власника) або особи, відповідальної за достовірність наданої інформації

ДАВИДЕНКО АНДРІЙ КОСТЯНТИНОВИЧ
(ПІБ)

Сухарева Ольга Олександрівна
(ПІБ)

телефон: 0542250286

факс: 0542250286

електронна пошта: kolot@vniiaen

Ідентифікаційний код ЄДРПОУ

0 0 2 2 0 4 7 7

Державне статистичне спостереження

Конфіденційність статистичної інформації забезпечується
статтею 21 Закону України "Про державну статистику"Порушення порядку подання або використання даних державних статистичних спостережень тягне за собою
відповідальність, яка встановлена статтею 186³ Кодексу України про адміністративні правопорушення

Звіт із праці

за січень - грудень 2016 року

Подають:	Терміни подання
юридичні особи, відокремлені підрозділи юридичних осіб за переліком, визначеним органами державної статистики - територіальному органу Держстату	не пізніше 7-го числа місяця, наступного за звітним періодом

№ 1-ГВ
(квартальна)
ЗАТВЕРДЖЕНО
Наказ Держстату
21.07.2015 № 172 (зі змінами)

Респондент:

Найменування: Публічне акціонерне товариство "Науково-дослідний і проектно-конструкторський інститут атомного та енергетичного насособудування"

Місцезнаходження (юридична адреса):

вулиця 2-ГА ЗАЛІЗНИЧНА, буд. 2, м. СУМИ, СУМСЬКА обл., 40003

(поштовий індекс, область /АР Крим, район, населений пункт, вулиця /провулок, площа тощо, № будинку /корпусу, № квартири /офісу)

Адреса здійснення діяльності, щодо якої подається форма звітності (фактична адреса):

вулиця 2-ГА ЗАЛІЗНИЧНА, буд. 2, м. СУМИ, СУМСЬКА обл., 40003

(поштовий індекс, область /АР Крим, район, населений пункт, вулиця /провулок, площа тощо, № будинку /корпусу, № квартири /офісу)

Найменування структурного підрозділу _____

Вид економічної діяльності _____

Адреса здійснення діяльності, щодо якої подається форма звітності (фактична адреса):

(область /АР Крим, район, населений пункт, вулиця /провулок, площа тощо, № будинку /корпусу, № квартири /офісу)

Номер структурного підрозділу

1

Розділ I. Кількість штатних працівників

(осіб (у цілих числах)

Назва показників	Код рядка	Усього	У т.ч. жінки
А	Б	1	2
Кількість прийнятих штатних працівників	3020	27	9
Кількість прийнятих штатних працівників на новостворені робочі місця (із ряд. 3020)	3030		X
Кількість звільнених штатних працівників	3040	22	7
Кількість звільнених штатних працівників із причини змін в організації виробництва і праці (реорганізація, скорочення кількості або штату працівників) (із ряд. 3040)	3050		
Кількість звільнених штатних працівників із причини плинності кадрів (за власним бажанням, за угодою сторін, порушення трудової дисципліни, ін.) (із ряд. 3040)	3060	15	3
Облікова кількість штатних працівників на кінець звітного періоду	3070	233	124

Розділ II. Втрати робочого часу штатних працівників

(у цілих числах)

Назва показників	Код рядка	Люд.год	Осіб
А	Б	1	2
Кількість невідпрацьованого робочого часу через відпустки без збереження заробітної плати (на період припинення виконання робіт)	4080		
Кількість невідпрацьованого робочого часу через переведення на неповний робочий день (тиждень) з економічних причин	4090		
Кількість невідпрацьованого робочого часу через масові невиходи на роботу (страйки)	4100		

Розділ III. Склад фонду оплати праці штатних працівників

(тис.грн (з одним десятковим знаком)

Назва показників	Код рядка	Усього
А	Б	1
Фонд оплати праці штатних працівників, усього (ряд. 5020 + ряд. 5030 + ряд. 5060)	5010	13 317,7
Фонд основної заробітної плати	5020	7 828,8
Фонд додаткової заробітної плати	5030	5 269,2
Надбавки та доплати до тарифних ставок та посадових окладів (із ряд. 5030)	5040	3 305,4
Премії та винагороди, що носять систематичний характер (щомісячні, щоквартальні) (із ряд. 5030)	5050	-
Виплати, пов'язані з індексацією заробітної плати (із ряд. 5030)	5051	835,6
Компенсація втрати частини заробітку у зв'язку з порушенням термінів її виплати (із ряд. 5030)	5052	-
Заохочувальні та компенсаційні виплати	5060	219,7
Матеріальна допомога (із ряд. 5060)	5070	40,3
Соціальні пільги, що мають індивідуальний характер (із ряд. 5060)	5080	6,6
Оплата за невідпрацьований робочий час (із ряд. 5030, 5060)	5090	1 054,4

Розділ IV. Розподіл штатних працівників за розмірами заробітної плати
за **грудень 2016** р.
(заповнюється за останній місяць кварталу - березень, червень, вересень, грудень)

(у цілих числах)

Назва показників	Код рядка	Осіб
А	Б	1
Кількість штатних працівників, яким оплачено 50% і більше робочого часу, встановленого на місяць, (сума ряд. 6020 - 6110)	6010	211
у тому числі у розмірі, грн:		
до однієї мінімальної заробітної плати	6020	
від однієї мінімальної заробітної плати до 1 500,00	6030	
від 1 500,01 до 2 000,00	6040	7
від 2 000,01 до 2 500,00	6050	3
від 2 500,01 до 3 000,00	6060	15
від 3 000,01 до 3 500,00	6070	29
від 3 500,01 до 4 000,00	6080	16
від 4 000,01 до 5 000,00	6090	24
від 5 000,01 до 10 000,00	6100	108
понад 10 000,00	6110	9
Кількість штатних працівників, які повністю відпрацювали норму робочого часу, встановлену на місяць (із рядка 6010)	6130	125
Кількість штатних працівників, які повністю відпрацювали місячну норму робочого часу, з нарахованою заробітною платою в межах мінімальної (із рядка 6130)	6140	
Облікова кількість штатних працівників на кінець місяця, яким встановлено тарифну ставку (оклад, посадовий оклад) нижчу від прожиткового мінімуму, встановленого законодавством для працездатної особи	6150	

Розділ V. Кількість і фонд оплати праці окремих категорій працівників

Назва показників	Код рядка	За період з початку року		
		середньо-облікова кількість, осіб <i>(у цілих числах)</i>	фонд оплати праці, тис.грн. <i>(з одним десятковим знаком)</i>	кількість відпрацьованих людино-годин, люд.год <i>(у цілих числах)</i>
А	Б	1	2	3
Із середньооблікової кількості штатних працівників:				
жінки	7010	115	5 880,0	181698
працівники, оплата праці яких фінансується коштом державного та місцевого бюджету (заповнюють бюджетні установи (розпорядники бюджетних коштів)	7020		-	X
Працівники, які не перебувають в обліковому складі (позаштатні):				
зовнішні сумісники	7030	43	512,4	X
працюють за цивільно-правовими договорами	7040	2	60,7	X

Розділ VI. Інформація про укладання колективних договорів

станом на 31 грудня 2016 р.

(заповнюється включно з даними по структурних підрозділах, раз на рік у звіті за січень-грудень)

Назва показників	Код рядка	Усього по підприємству
А	Б	1
Кількість укладених і зареєстрованих колективних договорів, од	8010	1
Кількість штатних працівників, які охоплені колективними договорами, осіб <i>(у цілих числах)</i>	8020	233
Розмір мінімальної місячної тарифної ставки (окладу), встановлений у колективному договорі, грн. <i>(із двома десятковими знаками)</i>	8030	1 760,00
Розмір мінімальної місячної тарифної ставки (окладу), встановлений у галузевій угоді, грн. <i>(із двома десятковими знаками)</i>	8040	1 760,00

Розділ VII. Витрати на утримання робочої сили, що не входять до складу фонду оплати праці

за січень-грудень 2016 р.

(заповнюється включно з даними по структурних підрозділах, раз на рік у звіті за січень-березень)

Назва показників	Код рядка	Усього по підприємству
А	Б	1
Витрати підприємства на утримання робочої сили, крім тих, які враховані у фонді оплати праці (сума рядків з 9020 до 9060), тис.грн <i>(з одним десятковим знаком)</i>	9010	-
Витрати підприємства на соціальне забезпечення працівників, тис.грн <i>(з одним десятковим знаком) (із рядка 9010)</i>	9020	-
Витрати підприємства на культурно-побутове обслуговування працівників, тис.грн <i>(з одним десятковим знаком) (із рядка 9010)</i>	9030	-
Витрати підприємства на забезпечення працівників житлом, тис.грн <i>(з одним десятковим знаком) (із рядка 9010)</i>	9040	-
Витрати підприємства на професійне навчання тис.грн <i>(з одним десятковим знаком). (із рядка 9010)</i>	9050	-
Інші витрати на робочу силу, тис.грн <i>(з одним десятковим знаком) (із рядка 9010)</i>	9060	-
Середньооблікова кількість штатних працівників підприємства за січень-грудень попереднього року, осіб <i>(у цілих числах)</i>	9070	

Місце підпису керівника (власника) або особи, відповідальної за достовірність наведеної інформації



ДАВИДЕНКО АНДРІЙ КОСТЯНТИНОВИЧ

(ПІБ)


Сухарева Ольга Олександрівна

(ПІБ)

телефон: 0542250286

факс: 0542250286

електронна пошта: kolot@vniiaen



Державне статистичне спостереження

Конфіденційність статистичної інформації забезпечується статтею 21 Закону України "Про державну статистику"

Порушення порядку подання або використання даних державних статистичних спостережень тягне за собою відповідальність, яка встановлена статтею 186³ Кодексу України про адміністративні правопорушення

**ЗВІТ ПРО ОБСЯГИ РЕАЛІЗОВАНИХ ПОСЛУГ
за IV Квартал 2016 року**

Подають: юридичні особи, відокремлені підрозділи юридичних осіб, для яких надання послуг є основним видом економічної діяльності - територіальному органу Держстату	Термін подання не пізніше 25-го числа місяця, наступного за звітним періодом
--	--

№1-послуги
(квартальна)
ЗАТВЕРДЖЕНО
Наказ Держстату
19.11.2014 р. № 350
(зі змінами)

Респондент:

Найменування: Публічне акціонерне товариство "Науково-дослідний і проектно-конструкторський інститут атомного та енергетичного насособудування"

Місцезнаходження (юридична адреса):

вулиця 2-ГА ЗАЛІЗНИЧНА, буд. 2, м. СУМИ, СУМСЬКА обл., 40003

(поштовий індекс, область /АР Крим, район, населений пункт, вулиця /провулок, площа тощо, № будинку /корпусу, № квартири /офісу)

Адреса здійснення діяльності, щодо якої подається форма звітності (фактична адреса):

вулиця 2-ГА ЗАЛІЗНИЧНА, буд. 2, м. СУМИ, СУМСЬКА обл., 40003

(поштовий індекс, область /АР Крим, район, населений пункт, вулиця /провулок, площа тощо, № будинку /корпусу, № квартири /офісу)

I. Реалізація послуг

(тис.грн., з одним десятковим знаком)

Найменування показників	Код рядка	За квартал звітного року
А	Б	1
Обсяг реалізованих послуг (включаючи податок на додану вартість) <i>(сума рядків 02, 03, 04)</i>	01	7 789,8
з нього реалізовано послуг:		
населенню	02	-
підприємствам (установам)	03	7 789,8
іншим споживачам	04	-
Податок на додану вартість <i>(з рядка 01)</i>	05	1 298,3

II. Кількість працівників та фонд оплати праці

(крім організацій (установ, закладів), що фінансуються з державного та/або місцевого бюджетів)

Найменування показників	Код рядка	За квартал звітного року
А	Б	1
Середня кількість працівників, осіб <i>(в цілих числах)</i>	21	267
з них середньооблікова кількість штатних працівників, осіб <i>(в цілих числах)</i>	22	223
Фонд оплати праці штатних працівників <i>(з рядка 22)</i> , тис.грн <i>(з одним десятковим знаком)</i>	23	3 357,7

**III Витрати від операційної діяльності щодо надання послуг організації
(установ, закладів), що фінансуються з державного та/або місцевого бюджетів
за _____ рік***

(тис.грн., з одним десятковим знаком)

Види витрат А	Код рядка Б	Усього 1
Матеріальні витрати	31	-
Інші операційні витрати	32	-

*У звіті за I квартал звітнього року - за рік, що передує звітньому.

Місце підпису керівника (власника) та/або особи,
відповідальної за достовірність наданої інформації

ДАВИДЕНКО АНДРІЙ КОСТЯНТИНОВИЧ
(ПІБ)

ЗОЗУЛЯ ВАЛЕНТИНА МИКОЛАЇВНА
(ПІБ)

телефон: 0542250242

факс: _____

електронна пошта: zozyla@vniiaen

Державне статистичне спостереження

Конфіденційність статистичної інформації забезпечується
статтею 21 Закону України "Про державну статистику"

Порушення порядку подання або використання даних державних статистичних спостережень тягне за собою відповідальність, яка встановлена статтею 186³ Кодексу України про адміністративні правопорушення

ЗВІТ
ПРО ПРЯМІ ІНОЗЕМНІ ІНВЕСТИЦІЇ
за IV Квартал 2016 р.

Подають:	Термін подання
юридичні особи (резиденти), які одержали прямі інвестиції від нерезидентів, філії та постійні представництва нерезидентів в Україні - територіальному органу Держстату	не пізніше 7 числа місяця, наступного за звітним періодом

№ 10-зез
(квартальна)
ЗАТВЕРДЖЕНО
Наказ Держстату України
13.10.2014 № 297
(зі змінами)

Респондент:

Найменування: Публічне акціонерне товариство "Науково-дослідний і проектно-конструкторський інститут атомного та енергетичного насособудування"

Місцезнаходження (юридична адреса):

вулиця 2-ГА ЗАЛІЗНИЧНА, буд. 2, м. СУМИ, СУМСЬКА обл., 40003

(поштовий індекс, область /АР Крим, район, населений пункт, вулиця /провулок, площа тощо, № будинку /корпусу, № квартири /офісу)

Адреса здійснення діяльності, щодо якої подається форма звітності (фактична адреса):

вулиця 2-ГА ЗАЛІЗНИЧНА, буд. 2, м. СУМИ, СУМСЬКА обл., 40003

(поштовий індекс, область /АР Крим, район, населений пункт, вулиця /провулок, площа тощо, № будинку /корпусу, № квартири /офісу)

Розділ І. Прямі інвестиції

(тис. одиниць валюти з одним десятковим знаком)

Код рядка	Назва показника	Країна: <u>РОСІЙСЬКА ФЕДЕРАЦІЯ</u>	Країна: _____	Країна: _____
		Валюта: <u>Гривня</u>	Валюта: _____	Валюта: _____
А	Б	1	2	3
01	КАПІТАЛ НЕРЕЗИДЕНТА на початок звітного періоду - усього	5 332,5	-	-
02	<i>у тому числі за концесійними договорами та/або договорами про спільну інвестиційну діяльність (<=ряд. 01 гр.1-3)</i>	-	-	-
03	ЗБІЛЬШЕННЯ КАПІТАЛУ НЕРЕЗИДЕНТА - усього (сума ряд. (04-15) гр.1-3)	-	-	-
04	у тому числі за рахунок: грошових внесків	-	-	-
05	внесків у вигляді цінних паперів	-	-	-
06	внесків в обмін на скасування боргу	-	-	-
07	внесків у вигляді рухомого і нерухомого майна	-	-	-
08	внесків у вигляді нематеріальних активів	-	-	-
09	інвестицій за концесійними договорами та/або договорами про спільну інвестиційну діяльність	-	-	-
10	придбання корпоративних прав у результаті приватизації державного майна	-	-	-
11	іншого вкладеного капіталу (внески без рішень про зміни розміру статутного капіталу)	-	-	-
12	зміни вартості капіталу	-	-	-
13	переходу прав власності на капітал іншому нерезиденту	-	-	-
14	інвестицій, які перейшли з категорії портфельних	-	-	-
15	інших видів здійснення інвестицій	-	-	-
16	ЗМЕНШЕННЯ КАПІТАЛУ НЕРЕЗИДЕНТА - усього (сума ряд. (17 - 27) гр.1-3)	-	-	-
17	у тому числі за рахунок: вилучення грошових внесків	-	-	-
18	вилучення цінних паперів	-	-	-
19	вилучення рухомого і нерухомого майна	-	-	-
20	утрат капіталу	-	-	-
21	інвестицій за концесійними договорами та/або договорами про спільну інвестиційну діяльність	-	-	-
22	іншого вкладеного капіталу (внески без рішень про зміни розміру статутного капіталу)	-	-	-
23	зміни вартості капіталу	-	-	-
24	переходу прав власності на капітал іншому нерезиденту	-	-	-
25	прямих інвестицій, які перейшли до категорії портфельних	-	-	-
26	відмови (безоплатної) від права власності на капітал на користь резидента	-	-	-
27	інших видів зменшення інвестицій	-	-	-
28	КАПІТАЛ НЕРЕЗИДЕНТА на кінець звітного періоду - усього (ряд. 28=ряд. (01 + 03 -16) гр. 1-3)	5 332,5	-	-
29	<i>у тому числі за концесійними договорами та/або договорами про спільну інвестиційну діяльність (ряд.29 = (02+09-21) гр.1-3); <= ряд.28, гр.1-3)</i>	-	-	-
30	ДОХІД ІНВЕСТОРА-НЕРЕЗИДЕНТА - усього (сума ряд. (31+32) гр.1-3)	-	-	-
31	у тому числі дивіденди	-	-	-
32	проценти та інші доходи за борговими зобов'язаннями	-	-	-

¹ Тут і далі коди країн і валют заповнюють працівники органів державної статистики.

(тис. одиниць валюти з одним десятковим знаком)

Код рядка	Назва показника	Країна:	Країна:	Країна:
		РОСІЙСЬКА ФЕДЕРАЦІЯ		
		Валюта:	Валюта:	Валюта:
		Гривня		
A	B	1	2	3
	КРЕДИТИ ТА ПОЗИКИ			
33	ЗАБОРГОВАНІСТЬ ЗА КРЕДИТАМИ ТА ПОЗИКАМИ, отриманими від прямого інвестора на початок звітного періоду	-	-	-
34	збільшення	-	-	-
35	зменшення (якщо ряд.28=0, то ряд.35=сумі ряд. (33+34))	-	-	-
36	на кінець звітного періоду (ряд. (33+34-35) гр. 1-3, якщо ряд.28=0, то ряд.36 =0)	-	-	-
37	ЗАБОРГОВАНІСТЬ ЗА КРЕДИТАМИ ТА ПОЗИКАМИ, наданими прямому інвестору на початок звітного періоду	-	-	-
38	збільшення	-	-	-
39	зменшення (сума ряд.(37+38), якщо ряд.28=0)	-	-	-
40	на кінець звітного періоду (ряд. (37+38-39) гр. 1-3, якщо ряд.28=0, то ряд.40 = 0)	-	-	-
	ТОРГОВІ КРЕДИТИ			
41	КРЕДИТОРСЬКА ЗАБОРГОВАНІСТЬ перед прямим інвестором-нерезидентом за зовнішньоторговельними операціями на початок звітного періоду	-	-	-
42	збільшення	-	-	-
43	зменшення (якщо ряд.28=0, то ряд.43=сума ряд. (41+42))	-	-	-
44	на кінець звітного періоду (ряд. (41+42-43) гр. 1-3, якщо ряд.28=0, то ряд.44 =0)	-	-	-
45	ДЕБІТОРСЬКА ЗАБОРГОВАНІСТЬ по відношенню до прямого інвестора-нерези- дента за зовнішньоторговельними операціями на початок звітного періоду	-	-	-
46	збільшення	-	-	-
47	зменшення (якщо ряд.28=0, то ряд.47 = ряд.(45+46))	-	-	-
48	на кінець звітного періоду (ряд.48 = ряд. (45+46-47) гр. 1-3, якщо ряд.28=0, то ряд.48 = 0)	-	-	-
	ІНШІ ЗОБОВ'ЯЗАННЯ ТА ВИМОГИ			
49	ІНШІ ЗОБОВ'ЯЗАННЯ перед прямим інвестором-нерезидентом на початок звітного періоду	-	-	-
50	збільшення	-	-	-
51	зменшення (якщо ряд.28=0, то ряд.51 = сумі ряд. (49+50))	-	-	-
52	на кінець звітного періоду (ряд.52 = ряд. (49+50-51) гр. 1-3, якщо ряд.28=0, то ряд.52 = 0)	-	-	-
53	ІНШІ ВИМОГИ до прямого інвестора-нерезидента на початок звітного періоду	-	-	-
54	збільшення	-	-	-
55	зменшення (якщо ряд.28=0, то ряд.55 = сумі ряд. (53+54))	-	-	-
56	на кінець звітного періоду (ряд.56 = ряд. (53+54-55) гр. 1-3, якщо ряд.28=0, то ряд.56=0)	-	-	-

(%)

Код рядка	Назва показника	Країна: <u>РОСІЙСЬКА ФЕДЕРАЦІЯ</u>	Країна: _____	Країна: _____
А	В	1	2	3
57	ЧАСТКА УЧАСТІ прямого інвестора-нерезидента (ів) у статутному капіталі Вашого підприємства - усього <i>(ряд. 57 = ряд. (57.1-57.10) гр.1-3, ряд.57 гр.(1+2+3) <= 100%)</i>	47,5	-	-
	у тому числі за кожним інвестором окремо: (частка участі кожного >= 10% або <= 100%)			
57.1	інвестор 1	47,5	-	-
57.2	інвестор 2	-	-	-
57.3	інвестор 3	-	-	-
57.4	інвестор 4	-	-	-
57.5	інвестор 5	-	-	-
57.6	інвестор 6	-	-	-
57.7	інвестор 7	-	-	-
57.8	інвестор 8	-	-	-
57.9	інвестор 9	-	-	-
57.10	інвестор 10	-	-	-

Довідка 1

(тис. грн. з одним десятковим знаком)

Код рядка	Назва показника	Країна: <u>РОСІЙСЬКА ФЕДЕРАЦІЯ</u>	Країна: _____	Країна: _____
А	В	1	2	3
58	ЗВОРОТНИЙ КАПІТАЛ Вашого підприємства у підприємстві прямому інвесторі-нерезиденті на початок звітної періоду	-	-	-
59	збільшення	-	-	-
60	зменшення	-	-	-
61	на кінець звітної періоду <i>(ряд.61 = ряд. (58+59-60) гр.1-3)</i>	-	-	-
	РЕЗЕРВНИЙ КАПІТАЛ прямого інвестора-нерезидента у Вашому підприємстві			
62	на початок звітної періоду	-	-	-
63	на кінець звітної періоду	-	-	-

Довідка 2 Для відповіді, будь ласка, зробіть позначку "V" у відповідній графі

Код рядка	Назва показника	Так	Ні
А	В	1	2
64	Чи є у Вашого підприємства зобов'язання/вимоги перед/до пов'язаними(их) підприємствами, що розташовані за кордоном?		X
65	Чи маєте Ви інформацію про іноземних інвесторів, що контролюють або впливають на вашого(их) безпосереднього(их) прямого(их) інвестора(ів)?		X
66	Чи є Ваше підприємство підприємством спеціального призначення?		X
Якщо Ви відповіли "Так" хоча б на одне із запитань 64-66, будь ласка, заповніть форму № 11-зез (ВПІ) (річна) "Звіт про взаємозв'язки підприємства з прямими іноземними інвестиціями в рамках відносин прямого інвестування"			
Якщо Ви відповіли "Так" на запитання 66, будь ласка, заповніть форму № 13-зез (квартальна) "Звіт про прямі інвестиції за кордон".			

Розділ II. Внески Вашого підприємства у підприємства-резиденти на кінець звітного періоду

№ п/п	Ідентифікаційний код ЄДРПОУ підприємства-резидента	Частка участі вашого підприємства у статутному капіталі підприємства-резидента, %	Розмір внеску Вашого підприємства до статутного капіталу підприємства-резидента, тис.грн. (з одним десятковим знаком)
A	1	2	3
1.		-	-
2.		-	-
3.		-	-
4.		-	-
5.		-	-
6.		-	-
7.		-	-
8.		-	-
9.		-	-
10.		-	-
11.		-	-
12.		-	-
13.		-	-
14.		-	-
15.		-	-
16.		-	-
17.		-	-
18.		-	-

Місце підпису керівника (власника) та/або особи,
відповідальної за достовірність наданої інформації

(П.І.Б.)

ЗОЗУЛЯ ВАЛЕНТИНА МИКОЛАЇВНА

(П.І.Б.)

телефон: 250242

факс:

електронна пошта:

zozyla@vniiaen

Державне статистичне спостереження

Конфіденційність статистичної інформації забезпечується
статтею 21 Закону України "Про державну статистику"Порушення порядку подання або використання даних державних статистичних спостережень тягне за собою
відповідальність, яка встановлена статтею 186³ Кодексу України про адміністративні правопорушення

ЗВІТ ПРО ВИПУСК, РОЗМІЩЕННЯ ТА ОБІГ ЦІННИХ ПАПЕРІВ

за 2016 рік

Подають:	Термін подання
юридичні особи (акціонерні товариства - емітенти цінних паперів) - територіальному органу Держстату	річна - не пізніше 28 лютого

№ 2-Б
(річна)
ЗАТВЕРДЖЕНО
наказ Держстату України
01.08.2012 р. № 320
(зі змінами)

Респондент:

Найменування: **Публічне акціонерне товариство "Науково-дослідний і проектно-конструкторський інститут атомного та енергетичного насособудування"**

Місцезнаходження (юридична адреса):

вулиця 2-ГА ЗАЛІЗНИЧНА, буд. 2, м. СУМИ, СУМСЬКА обл., 40003

(поштовий індекс, область /АР Крим, район, населений пункт, вулиця /провулок, площа тощо, № будинку /корпусу, № квартири /офісу)

Адреса здійснення діяльності, щодо якої подається форма звітності (фактична адреса):

вулиця 2-ГА ЗАЛІЗНИЧНА, буд. 2, м. СУМИ, СУМСЬКА обл., 40003

(поштовий індекс, область /АР Крим, район, населений пункт, вулиця /провулок, площа тощо, № будинку /корпусу, № квартири /офісу)

(тис. грн.)

А	Код рядка	Усього гр.1 = гр.2 + гр.3 (по усіх рядках)	у тому числі	
			акції	інші цінні папери
	Б	1	2	3
Номінальна вартість випущених за звітний період цінних паперів (ряд.010 >= ряд.020 по усіх графах)	010	-	-	-
Номінальна вартість розміщених цінних паперів за звітний період - усього (ряд. 020 = ряд.(030 + 040 + 050) по усіх графах)	020	-	-	-
у тому числі				
юридичним особам (крім нерезидентів) (ряд.030 >= ряд.(031 + 032) по усіх графах)	030	-	-	-
з них				
банкам	031	-	-	-
іншим фінансовим установам (ряд.032 = ряд.(033 + 034 + 035) по усіх графах)	032	-	-	-
з них				
страховим організаціям та недержавним пенсійним фондам	033	-	-	-
допоміжним фінансовим організаціям	034	-	-	-
іншим фінансовим посередникам	035	-	-	-
фізичним особам (крім нерезидентів)	040	-	-	-
нерезидентам	050	-	-	-
Вартість реалізації повторно проданих цінних паперів за звітний період - усього (ряд.060 = ряд.(070 + 080 + 090) по усіх графах)	060	-	-	-
у тому числі				
юридичним особам (крім нерезидентів) (ряд.070 >= ряд.(071 + 072) по усіх графах)	070	-	-	-
з них				
банкам	071	-	-	-

	Код рядка	Усього гр.1 = гр.2 + гр.3 (по усіх рядках)	у тому числі	
			акції	інші цінні папери
А	Б	1	2	3
іншим фінансовим установам (ряд.072 = ряд.(073 + 074 + 075) по усіх графах)	072	-	-	-
з них				
страховим організаціям та недержавним пенсійним фондам	073	-	-	-
допоміжним фінансовим організаціям	074	-	-	-
іншим фінансовим посередникам	075	-	-	-
фізичним особам (крім нерезидентів)	080	-	-	-
нерезидентам	090	-	-	-

ДАВИДЕНКО АНДРІЙ КОСТЯНТИНОВИЧ
(П.І.Б.)

Місце підпису керівника (власника) та/або особи,
відповідальної за достовірність наданої інформації

ЗОЗУЛЯ ВАЛЕНТИНА МИКОЛАЇВНА
(П.І.Б.)

телефон: 250242

факс:

електронна пошта:

zozyla@vniiaen

Державне статистичне спостереження

Конфіденційність статистичної інформації забезпечується
статтею 21 Закону України "Про державну статистику"

Порушення порядку подання або використання даних державних статистичних спостережень тягне за собою
відповідальність, яка встановлена статтею 186 ³ Кодексу України про адміністративні правопорушення

КАПІТАЛЬНІ ІНВЕСТИЦІЇ,
ВИБУТТЯ Й АМОРТИЗАЦІЯ АКТИВІВ
за 2016 рік

Подають:	Термін подання:
юридичні особи - підприємства, установи, заклади, органи державної влади й органи місцевого самоврядування - територіальному органу Держстату	не пізніше 28 лютого

№ 2-інвестиції
(річна)
ЗАТВЕРДЖЕНО
Наказ Держстату України
05.08.2014 р. № 225
(зі змінами)

Респондент:

Найменування: Публічне акціонерне товариство "Науково-дослідний і проектно-конструкторський інститут атомного та енергетичного насособудування"

Місцезнаходження (юридична адреса):

вулиця 2-ГА ЗАЛІЗНИЧНА, буд. 2, м. СУМИ, СУМСЬКА обл., 40003

(поштовий індекс, область /АР Крим, район, населений пункт, вулиця /провулок, площа тощо, № будинку /корпусу, № квартири /офісу)

Адреса здійснення діяльності, щодо якої подається форма звітності (фактична адреса):

вулиця 2-ГА ЗАЛІЗНИЧНА, буд. 2, м. СУМИ, СУМСЬКА обл., 40003

(поштовий індекс, область /АР Крим, район, населений пункт, вулиця /провулок, площа тощо, № будинку /корпусу, № квартири /офісу)

Розділ 1. Капітальні інвестиції

(у фактичних цінах без ПДВ, тис.грн. у цілих числах)

Найменування	№ рядка	Освоєно за рік у тому числі							З графи 1 за договором фінансового лізингу
		усього (сума граф 2,4,5,6)	нові активи	з них	активи, які були у використанні	витрати на капітальний ремонт	витрати на поліпшення, реконструкцію, модернізацію		
				активи, що створені власними силами (господарським способом)					
А	Б	1	2	3	4	5	6	7	
Капітальні інвестиції - усього (сума рядків 110, 130)	100	3 694	2 053	-	-	1 641	-	-	
Капітальні інвестиції у матеріальні активи (сума рядків 111, 113, 114, 115, 117, 118, 119, 120, 121)	110	1 913	272	-	-	1 641	-	-	
житлові будівлі	111	-	-	-	-	-	-	-	
житлові будівлі, що будуються з метою подальшого продажу (передачі), з рядка 111	112	X	-	X	X	X	X	X	
нежитлові будівлі	113	1 641	-	-	-	1 641	-	-	
інженерні споруди	114	-	-	-	-	-	-	-	
машини, обладнання та інвентар	115	164	164	-	-	-	-	-	
електричне й електронне устаткування, з рядка 115	116	113	113	-	-	-	-	-	
транспортні засоби	117	-	-	-	-	-	-	-	
земля	118	-	X	X	-	X	-	X	
довгострокові біологічні активи рослинництва	119	-	-	-	-	-	-	-	
довгострокові біологічні активи тваринництва	120	-	-	-	-	-	-	-	
інші матеріальні активи	121	108	108	-	-	-	-	-	
вартість обладнання, що забезпечує функціонування будівель та інженерних споруд, з рядків 111, 113, 114	122	X	-	X	X	X	X	X	
Капітальні інвестиції у нематеріальні активи	130	1 781	1 781	-	-	-	-	-	
права користування природними ресурсами та майном, з рядка 130	131	-	-	-	-	-	-	-	
права користування земельною ділянкою, з рядка 131	132	-	-	-	-	-	-	-	
права на комерційні позначення, об'єкти промислової власності, авторські та суміжні права, патенти, ліцензії, концесії тощо, з рядка 130	133	-	-	-	-	-	-	-	
програмне забезпечення та бази даних, з рядка 130	134	1 781	1 781	-	-	-	-	-	
витрати на розвідування корисних копалин, з рядка 130	135	-	X	X	X	X	X	X	
витрати на оплату послуг юристів, оцінювачів, агентів з нерухомості тощо, які пов'язані з передачею прав власності на невироблені активи, з рядків 118, 130	136	-	X	X	X	X	X	X	
розважальні програми й оригінали літературних і художніх творів, з рядка 130	137	-	-	-	-	-	-	-	

Розділ 2. Розподіл капітальних інвестицій за джерелами фінансування

(у фактичних цінах без ПДВ, тис.грн. у цілих числах)

Найменування	№ рядка	Освоєно за рік		
		Усього (сума рядків 210, 220, 230, 240, 250, 260, 270, 280 = ряд.100 гр.1)	з них	
			на капітальний ремонт (сума рядків 210, 220, 230, 240, 250, 260, 270, 280 = ряд.100 гр.5)	у нові житлові будівлі (сума рядків 210, 220, 230, 240, 250, 260, 270, 280 = ряд.111 гр.2)
А	Б	1	2	3
кошти державного бюджету	210	-	-	-
кошти місцевих бюджетів (міста, району, області тощо)	220	-	-	-
власні кошти підприємств і організацій	230	3 694	1 641	-
за рахунок амортизаційних відрахувань, з рядка 230	231	-	-	-
кредити банків та інші позики	240	-	-	-
кредити іноземних банків, з рядка 240	241	-	-	-
іпотечне кредитування, з рядка 240	242	-	-	-
кошти вітчизняних інвестиційних компаній, фондів тощо	250	-	-	-
кошти іноземних інвесторів	260	-	-	-
кошти населення на будівництво житла	270	-	-	-
інші джерела фінансування	280	-	-	-

Розділ 3. Вибуття й амортизація за окремими видами активів

(у фактичних цінах без ПДВ, тис.грн. у цілих числах)

Найменування	№ рядка	Вибутло за рік					Амортизація за рік
		продано	передано у фінансовий лізинг	передано безоплатно	ліквідовано		
					усього	з них унаслідок аварій, стихійного лиха	
А	Б	1	2	3	4	5	6
житлові будівлі	301	-	-	-	-	-	-
нежитлові будівлі	302	-	-	-	-	-	663
інженерні споруди	303	-	-	-	-	-	-
машини, обладнання та інвентар	310	-	-	-	169	-	379
транспортні засоби	320	-	-	-	-	-	44
земля	330	-	X	-	X	X	X
права користування природними ресурсами та майном	340	-	-	-	-	-	-
права користування земельною ділянкою, з рядка 340	341	-	-	-	-	-	-
права на комерційні позначення, об'єкти промислової власності, авторські та суміжні права, патенти, ліцензії, концесії тощо	350	-	-	-	-	-	-
програмне забезпечення та бази даних	360	-	-	-	51	-	470
розважальні програми й оригінали літературних і художніх творів	370	-	-	-	-	-	-
витрати на розвідування корисних копалин	380	X	X	X	X	X	-

Розділ 4. Витрати на будівельні та монтажні роботи за окремими видами будівель і споруд

(у фактичних цінах без ПДВ, тис.грн. у цілих числах)

Найменування	№ рядка	Усього за рік
А	Б	1
Будівлі житлові	410	-
з них		
будинки одноквартирні масової забудови	411	-
будинки багатоквартирні масової забудови (цегляні)	412	-
будинки багатоквартирні масової забудови (панельні)	413	-
Будівлі нежитлові	420	1 641
з них		
будівлі для зберігання зерна	421	-
будівлі підприємств харчової промисловості	422	-
склади універсальні	423	-
з них		
склади універсальні для харчової промисловості та перероблення сільськогосподарських продуктів	424	-
автовокзали та інші будівлі автомобільного транспорту	425	-
зали гімнастичні, баскетбольні, волейбольні, тенісні та ін.	426	-
резервуари для нафти, нафтопродуктів та газу	427	-
будівлі органів державного та місцевого управління	428	-
готелі	429	-
школи	430	-
поліклініки	431	-
санаторії	432	-
Інженерні споруди	440	-
транспортні споруди	441	-
з них		
дороги автомобільні магістральні	442	-
залізничні колії магістральні	443	-
трубопроводи, комунікації та лінії електропередачі	444	-
з них		
нафтопроводи магістральні	445	-
лінії та вузли магістрального телефонного зв'язку	446	-
трансформаторні станції та підстанції місцевих електромереж	447	-
лінії електричні розподільні середньої напруги	448	-
місцеві електросилові мережі	449	-
комплексні промислові споруди	450	-
з них		
шахти та споруди підприємств з добування вугілля та сланцю	451	-
споруди підприємств з добування та збагачення рудної сировини для виробництва чорних металів	452	-
споруди агломераційного та доменного виробництва	453	-
інші інженерні споруди	454	-
з них		
стадіони та майданики для занять спортом на відкритому повітрі	455	-

ДАВИДЕНКО АНДРІЙ КОСТЯНТИНОВИЧ

(П.І.Б.)

Місце підпису керівника (власника) та/або особи,
відповідальної за достовірність наданої інформації

ЗОЗУЛЯ ВАЛЕНТИНА МИКОЛАЇВНА

(П.І.Б.)

телефон: 250242

факс:

електронна пошта:

zozyla@vniiaen

Державне статистичне спостереження

Конфіденційність статистичної інформації забезпечується статтею 21 Закону України "Про державну статистику"

Порушення порядку подання або використання даних державних статистичних спостережень тягне за собою відповідальність, яка встановлена статтею 186³ Кодексу України про адміністративні правопорушення

ЗВІТ ПРО ЕКСПОРТ (ІМПОРТ) ПОСЛУГ

за IV Квартал 2016 року

Подають:	Термін подання
юридичні особи-резиденти України та їхні відокремлені підрозділи, усіх видів економічної діяльності, які здійснюють експортно-імпортні операції послугами та постійні представництва нерезидентів в Україні - органу державної статистики центральні органи виконавчої влади - головні розпорядники бюджетних коштів ¹ ; зовнішньоторговельні об'єднання фірми, акціонерні товариства, що діють на території всієї України, та головні офіси яких розташовані в м. Києві - Головному управлінню регіональної статистики місцеві органи виконавчої влади - розпорядники державних та місцевих бюджетних коштів нижчого рівня ¹ - територіальному органу Держстату	на 10 день після звітного періоду

№ 9-ЗЕЗ
 (квартальна)
ЗАТВЕРДЖЕНО
 наказ Держстату України
 02.12.2013р. № 367
 (зі змінами)

¹ Згідно з Законом України "Про державний бюджет України" на відповідний рік

Респондент:

Найменування: **Публічне акціонерне товариство "Науково-дослідний і проектно-конструкторський інститут атомного та енергетичного насособудування"**

Місцезнаходження (юридична адреса):

вулиця 2-ГА ЗАЛІЗНИЧНА, буд. 2, м. СУМИ, СУМСЬКА обл., 40003

(поштовий індекс, область /АР Крим, район, населений пункт, вулиця /провулок, площа тощо, № будинку /корпусу, № квартири /офісу)

Адреса здійснення діяльності, щодо якої подається форма звітності (фактична адреса):

вулиця 2-ГА ЗАЛІЗНИЧНА, буд. 2, м. СУМИ, СУМСЬКА обл., 40003

(поштовий індекс, область /АР Крим, район, населений пункт, вулиця /провулок, площа тощо, № будинку /корпусу, № квартири /офісу)

1. Експорт послуг

Послуга згідно з КЗЕП		Країна згідно з ККС		Валюта згідно з КВ		Вартість, тис. грошових одиниць (у валюті контракту, з двома десятковими знаками після коми)
найменування	код *	назва	код *	назва	код *	
А	Б	В	Г	Д	Е	Ж
						-

2. Імпорт послуг

Послуга згідно з КЗЕП		Країна згідно з ККС		Валюта згідно з КВ		Вартість, тис. грошових одиниць (у валюті контракту, з двома десятковими знаками після коми)
найменування	код *	назва	код *	назва	код *	
А	Б	В	Г	Д	Е	Ж
						-

* Коди заповнюються органами державної статистики.

3. Експорт послуг, що віднесені до статті "Подорожі"

Країна згідно з ККС		Валюта згідно з КВ		3.1. Кількість осіб-нерезидентів, яким надавалися послуги з подорожей (з розподілом за метою подорожі)								
				послуги під час відряджень, ділових переговорів			послуги, надані сезонним робітникам та працівникам прикордонних районів			послуги під час іншої ділової подорожі		
				осіб			осіб			осіб		
3.2. Послуги з подорожей, які надавалися нерезидентам												
назва	код *	назва	код *	найменування послуги (на рівні класу згідно з КЗЕП)	код *	Вартість послуги за метою подорожі, тис. грош.од	найменування послуги (на рівні класу згідно з КЗЕП)	код *	Вартість послуги за метою подорожі, тис. грош.од.	найменування послуги (на рівні класу згідно з КЗЕП)	код *	Вартість послуги за метою подорожі, тис. грош.од.
А	Б	В	Г	1	2	3	4	5	6	7	8	9
						-			-			-

Країна згідно з ККС		Валюта згідно з КВ		3.1. Кількість осіб-нерезидентів, яким надавалися послуги з подорожей (з розподілом за метою подорожі)											
				послуги з освіти			послуги, пов'язані з оздоровчою метою			туристичні послуги			послуги під час іншої особистої подорожі		
				осіб			осіб			осіб			осіб		
3.2. Послуги з подорожей, які надавалися нерезидентам															
назва	код *	назва	код *	найменування послуги (на рівні класу згідно з КЗЕП)	код *	Вартість послуги за метою подорожі, тис. грош.од	найменування послуги (на рівні класу згідно з КЗЕП)	код *	Вартість послуги за метою подорожі, тис. грош.од.	найменування послуги (на рівні класу згідно з КЗЕП)	код *	Вартість послуги за метою подорожі, тис. грош.од.	найменування послуги (на рівні класу згідно з КЗЕП)	код *	Вартість послуги за метою подорожі, тис. грош.од.
А	Б	В	Г	10	11	12	13	14	15	16	17	18	19	20	21
						-			-			-			-

* Коди заповнюються органами державної статистики.

4. Імпорт послуг, що віднесені до статті "Подорожі"

Країна згідно з ККС		Валюта згідно з КВ		4.1. Кількість осіб-резидентів, якими одержувалися послуги з подорожей (з розподілом за метою подорожі)								
				послуги під час відряджень, ділових переговорів			послуги, надані сезонним робітникам та працівникам прикордонних районів			послуги під час іншої ділової подорожі		
				осіб			осіб			осіб		
4.2. Послуги з подорожей, які одержувалися резидентами												
назва	код *	назва	код *	найменування послуги (на рівні класу згідно з КЗЕП)	код *	Вартість послуги за метою подорожі, тис. грош.од	найменування послуги (на рівні класу згідно з КЗЕП)	код *	Вартість послуги за метою подорожі, тис. грош.од.	найменування послуги (на рівні класу згідно з КЗЕП)	код *	Вартість послуги за метою подорожі, тис. грош.од.
А	Б	В	Г	1	2	3	4	5	6	7	8	9
РОСІЙСЬКА ФЕДЕРАЦІЯ	643	Долар США	840	Послуги, пов'язані з харчуванням під час відрядження	04.01.02	0,40			-			-
РОСІЙСЬКА ФЕДЕРАЦІЯ	643	Російський рубль	643	Послуги, пов'язані з проживанням під час відрядження	04.01.01	36,00			-			-

Країна згідно з ККС		Валюта згідно з КВ		4.1. Кількість осіб-резидентів, якими одержувалися послуги з подорожей (з розподілом за метою подорожі)											
				послуги з освіти			послуги, пов'язані з оздоровчою метою			туристичні послуги			послуги під час іншої особистої подорожі		
				осіб			осіб			осіб			осіб		
4.2. Послуги з подорожей, які одержувалися резидентами															
назва	код *	назва	код *	найменування послуги (на рівні класу згідно з КЗЕП)	код *	Вартість послуги за метою подорожі, тис. грош.од	найменування послуги (на рівні класу згідно з КЗЕП)	код *	Вартість послуги за метою подорожі, тис. грош.од.	найменування послуги (на рівні класу згідно з КЗЕП)	код *	Вартість послуги за метою подорожі, тис. грош.од.	найменування послуги (на рівні класу згідно з КЗЕП)	код *	Вартість послуги за метою подорожі, тис. грош.од.
А	Б	В	Г	10	11	12	13	14	15	16	17	18	19	20	21
						-			-			-			-

* Коди заповнюються органами державної статистики.

ДАВИДЕНКО АНДРІЙ КОСТЯНТИНОВИЧ

(ПІБ)

Місце підпису керівника (власника) та/або особи,
відповідальної за достовірність наданої інформації

ЗОЗУЛЯ ВАЛЕНТИНА МИКОЛАЇВНА

(ПІБ)

телефон: 250242

факс:

електронна пошта: zozyla@vniiaen

Підприємство **Публічне акціонерне товариство "Науково-дослідний і проектно-конструкторський інститут атомного та енергетичного насособудування"**
Територія **СУМСЬКА**
Організаційно-правова форма господарювання **Акціонерне товариство**
Вид економічної діяльності **Дослідження й експериментальні розробки в галузі інших природничих і технічних наук**

Дата (рік, місяць, число) за ЄДРПОУ
за КОАТУУ
за КОПФГ
за КВЕД

КОДИ		
2017	01	01
00220477		
5910136600		
230		
72.19		

Середня кількість працівників 1 267

Адреса, телефон вулиця 2-ГА ЗАЛІЗНИЧНА, буд. 2, м. СУМІ, СУМСЬКА обл., 40003 250242

Одиниця виміру: тис. грн. без десяткового знака (окрім розділу IV Звіту про фінансові результати (Звіту про сукупний дохід) (форма №2), грошові показники якого наводяться в гривнях з копійками)

Складено (зробити позначку "v" у відповідній клітинці):

за положеннями (стандартами) бухгалтерського обліку
за міжнародними стандартами фінансової звітності

v


Баланс (Звіт про фінансовий стан)
на 31 грудня 2016 р.

Форма №1 Код за ДКУД 1801001

А К Т И В	Код рядка	На початок звітного періоду	На кінець звітного періоду
1	2	3	4
I. Необоротні активи			
Нематеріальні активи	1000	4 075	6 107
первісна вартість	1001	6 868	9 319
накопичена амортизація	1002	2 793	3 212
Незавершені капітальні інвестиції	1005	-	-
Основні засоби	1010	16 931	18 397
первісна вартість	1011	43 629	43 858
знос	1012	26 698	27 461
Інвестиційна нерухомість	1015	10 310	10 098
Первісна вартість інвестиційної нерухомості	1016	27 691	27 788
Знос інвестиційної нерухомості	1017	17 381	17 690
Довгострокові біологічні активи	1020	-	-
Первісна вартість довгострокових біологічних активів	1021	-	-
Накопичена амортизація довгострокових біологічних активів	1022	-	-
Довгострокові фінансові інвестиції: які обліковуються за методом участі в капіталі інших підприємств	1030	-	-
інші фінансові інвестиції	1035	-	-
Довгострокова дебіторська заборгованість	1040	-	-
Відстрочені податкові активи	1045	-	-
Гудвіл	1050	-	-
Відстрочені аквізиційні витрати	1060	-	-
Залишок коштів у централізованих страхових резервних фондах	1065	-	-
Інші необоротні активи	1090	-	-
Усього за розділом I	1095	31 316	34 602
II. Оборотні активи			
Запаси	1100	4 660	1 339
Виробничі запаси	1101	343	307
Незавершене виробництво	1102	4 182	910
Готова продукція	1103	127	118
Товари	1104	8	4
Поточні біологічні активи	1110	-	-
Депозити перестрахування	1115	-	-
Векселі одержані	1120	-	-
Дебіторська заборгованість за продукцію, товари, роботи, послуги	1125	1 323	2 820
Дебіторська заборгованість за розрахунками: за виданими авансами	1130	21	78
з бюджетом	1135	26	-
у тому числі з податку на прибуток	1136	26	-
Дебіторська заборгованість за розрахунками з нарахованих доходів	1140	-	-
Дебіторська заборгованість за розрахунками із внутрішніх розрахунків	1145	-	-
Інша поточна дебіторська заборгованість	1155	162	228
Поточні фінансові інвестиції	1160	-	-
Гроші та їх еквіваленти	1165	57	71
Готівка	1166	1	-
Рахунки в банках	1167	56	71
Витрати майбутніх періодів	1170	-	-
Частка перестраховика у страхових резервах	1180	-	-
у тому числі в: резервах довгострокових зобов'язань	1181	-	-

резервах збитків або резервах належних виплат	1182	-	-
резервах незароблених премій	1183	-	-
інших страхових резервах	1184	-	-
Інші оборотні активи	1190	9	332
Усього за розділом II	1195	6 258	4 868
III. Необоротні активи, утримувані для продажу, та групи вибуття	1200	61	61
Баланс	1300	37 635	39 531

Пасив	Код рядка	На початок звітної періоду	На кінець звітної періоду
1	2	3	4
I. Власний капітал			
Зареєстрований (найовий) капітал	1400	11 234	11 234
Внески до незареєстрованого статутного капіталу	1401	-	-
Капітал у дооцінках	1405	5 134	5 639
Додатковий капітал	1410	-	-
Емісійний дохід	1411	-	-
Накопичені курсові різниці	1412	-	-
Резервний капітал	1415	-	-
Нерозподілений прибуток (непокритий збиток)	1420	18 469	18 654
Неоплачений капітал	1425	(-)	(-)
Вилучений капітал	1430	(-)	(-)
Інші резерви	1435	-	-
Усього за розділом I	1495	34 837	35 527
II. Довгострокові зобов'язання і забезпечення			
Відстрочені податкові зобов'язання	1500	65	156
Пенсійні зобов'язання	1505	-	-
Довгострокові кредити банків	1510	-	-
Інші довгострокові зобов'язання	1515	88	51
Довгострокові забезпечення	1520	-	-
Довгострокові забезпечення витрат персоналу	1521	-	-
Цільове фінансування	1525	-	-
Благодійна допомога	1526	-	-
Страхові резерви	1530	-	-
у тому числі:	1531	-	-
резерв довгострокових зобов'язань			
резерв збитків або резерв належних виплат	1532	-	-
резерв незароблених премій	1533	-	-
інші страхові резерви	1534	-	-
Інвестиційні контракти	1535	-	-
Призовий фонд	1540	-	-
Резерв на виплату джек-поту	1545	-	-
Усього за розділом II	1595	153	207
III. Поточні зобов'язання і забезпечення			
Короткострокові кредити банків	1600	-	-
Векселі видані	1605	-	-
Поточна кредиторська заборгованість за:			
довгостроковими зобов'язаннями	1610	-	-
товари, роботи, послуги	1615	659	206
розрахунками з бюджетом	1620	541	827
у тому числі з податку на прибуток	1621	-	-
розрахунками зі страхування	1625	251	147
розрахунками з оплати праці	1630	498	535
Поточна кредиторська заборгованість за одержаними авансами	1635	-	1 561
Поточна кредиторська заборгованість за розрахунками з учасниками	1640	192	-
Поточна кредиторська заборгованість із внутрішніх розрахунків	1645	-	-
Поточна кредиторська заборгованість за страховою діяльністю	1650	-	-
Поточні забезпечення	1660	481	490
Доходи майбутніх періодів	1665	15	-
Відстрочені комісійні доходи від перестраховиків	1670	-	-
Інші поточні зобов'язання	1690	8	31
Усього за розділом III	1695	2 645	3 797
IV. Зобов'язання, пов'язані з необоротними активами, утримуваними для продажу, та групами вибуття			
Чиста вартість активів недержавного пенсійного фонду	1800	-	-
Баланс	1900	37 635	39 531



Давиденко Андрій Костянтинович

Зозуля Валентина Миколаївна

¹ Визначення в порядку, встановленому центральним органом виконавчої влади, що реалізує державну політику у сфері статистики.

Підприємство **Публічне акціонерне товариство "Науково-дослідний і проектно-конструкторський інститут атомного та енергетичного насособудування"**

Дата (рік, місяць, число)

за ЄДРПОУ

КОДИ		
2017	01	01
00220477		

(найменування)

Звіт про фінансові результати (Звіт про сукупний дохід)

за

Рік 2016

р.

Форма N2 Код за ДКУД

1801003

I. ФІНАНСОВІ РЕЗУЛЬТАТИ

Стаття	Код рядка	За звітний період	За аналогічний період попереднього року
1	2	3	4
Чистий дохід від реалізації продукції (товарів, робіт, послуг)	2000	20 558	18 865
<i>Чисті зароблені страхові премії</i>	<i>2010</i>	-	-
<i>премії підписані, валова сума</i>	<i>2011</i>	-	-
<i>премії, передані у перестраховання</i>	<i>2012</i>	-	-
<i>зміна резерву незароблених премій, валова сума</i>	<i>2013</i>	-	-
<i>зміна частки перестраховиків у резерві незароблених премій</i>	<i>2014</i>	-	-
Собівартість реалізованої продукції (товарів, робіт, послуг)	2050	(18 439)	(16 123)
Чисті понесені збитки за страховими виплатами	2070	-	-
Валовий:			
прибуток	2090	2 119	2 742
збиток	2095	(-)	(-)
Дохід (витрати) від зміни у резервах довгострокових зобов'язань	2105	-	-
Дохід (витрати) від зміни інших страхових резервів	2110	-	-
зміна інших страхових резервів, валова сума	2111	-	-
зміна частки перестраховиків в інших страхових резервах	2112	-	-
Інші операційні доходи	2120	5 376	4 788
у тому числі:	2121	-	-
дохід від зміни вартості активів, які оцінюються за справедливою вартістю			
дохід від первісного визнання біологічних активів і сільськогосподарської продукції	2122	-	-
дохід від використання коштів, вивільнених від оподаткування	2123	-	-
Адміністративні витрати	2130	(4 926)	(4 849)
Витрати на збут	2150	(459)	(436)
Інші операційні витрати	2180	(1 575)	(1 805)
у тому числі:	2181	-	-
витрати від зміни вартості активів, які оцінюються за справедливою вартістю			
витрати від первісного визнання біологічних активів і сільськогосподарської продукції	2182	-	-
Фінансовий результат від операційної діяльності:			
прибуток	2190	535	440
збиток	2195	(-)	(-)
Доход від участі в капіталі	2200	-	-
Інші фінансові доходи	2220	-	2
Інші доходи	2240	3	3
у тому числі:	2241	-	-
дохід від благодійної допомоги			
Фінансові витрати	2250	(-)	(-)
Втрати від участі в капіталі	2255	(-)	(-)
Інші витрати	2270	(2)	(16)
Прибуток (збиток) від впливу інфляції на монетарні статті	2275	-	-

Фінансовий результат до оподаткування:			
прибуток	2290	536	429
збиток	2295	(-)	(-)
Витрати (дохід) з податку на прибуток	2300	(266)	(202)
Прибуток (збиток) від припиненої діяльності після оподаткування	2305	-	-
Чистий фінансовий результат:			
прибуток	2350	270	227
збиток	2355	(-)	(-)

II. СУКУПНИЙ ДОХІД

Стаття	Код рядка	За звітний період	За аналогічний період попереднього року
1	2	3	4
Дооцінка (уцінка) необоротних активів	2400	505	5 134
Дооцінка (уцінка) фінансових інструментів	2405	-	-
Накопичені курсові різниці	2410	-	-
Частка іншого сукупного доходу асоційованих та спільних підприємств	2415	-	-
Інший сукупний дохід	2445	-	-
Інший сукупний дохід до оподаткування	2450	505	5 134
Податок на прибуток, пов'язаний з іншим сукупним доходом	2455	-	-
Інший сукупний дохід після оподаткування	2460	505	5 134
Сукупний дохід (сума рядків 2350, 2355 та 2460)	2465	775	5 361

III. ЕЛЕМЕНТИ ОПЕРАЦІЙНИХ ВИТРАТ


Назва статті	Код рядка	За звітний період	За аналогічний період попереднього року
1	2	3	4
Матеріальні затрати	2500	1 193	1 007
Витрати на оплату праці	2505	13 956	13 601
Відрахування на соціальні заходи	2510	3 248	4 988
Амортизація	2515	1 710	1 565
Інші операційні витрати	2520	1 342	1 337
Разом	2550	21 449	22 498

IV. РОЗРАХУНОК ПОКАЗНИКІВ ПРИБУТКОВОСТІ АКЦІЙ

Назва статті	Код рядка	За звітний період	За аналогічний період попереднього року
1	2	3	4
Середньорічна кількість простих акцій	2600	44935216	44935216
Скоригована середньорічна кількість простих акцій	2605	44935216	44935216
Чистий прибуток (збиток) на одну просту акцію	2610	0,00601	0,00505
Скоригований чистий прибуток (збиток) на одну просту акцію	2615	0,00601	0,00505
Дивіденди на одну просту акцію	2650	0,00190	0,00550

Керівник

Головний бухгалтер



Давиденко Андрій Костянтинович

Зозуля Валентина Миколаївна

КОДИ		
2017	01	01
00220477		

Звіт про рух грошових коштів (за прямим методом)
за **Рік 2016** р.

Форма N3 Код за ДКУД **1801004**

Стаття	Код	За звітний період	За аналогічний період попереднього року
1	2	3	4
I. Рух коштів у результаті операційної діяльності			
Надходження від:			
Реалізації продукції (товарів, робіт, послуг)	3000	23 318	22 483
Повернення податків і зборів	3005	-	-
у тому числі податку на додану вартість	3006	-	-
Цільового фінансування	3010	232	170
Надходження від отримання субсидій, дотацій	3011	-	-
Надходження авансів від покупців і замовників	3015	1 561	-
Надходження від повернення авансів	3020	-	-
Надходження від відсотків за залишками коштів на поточних рахунках	3025	-	2
Надходження від боржників неустойки (штрафів, пені)	3035	5	17
Надходження від операційної оренди	3040	6 023	5 193
Надходження від отримання роялті, авторських винагород	3045	-	-
Надходження від страхових премій	3050	-	-
Надходження фінансових установ від повернення позик	3055	-	-
Інші надходження	3095	118	108
Витрачання на оплату:			
Товарів (робіт, послуг)	3100	(3 105)	(2 742)
Праці	3105	(10 874)	(10 487)
Відрахувань на соціальні заходи	3110	(3 352)	(5 530)
Зобов'язань з податків і зборів	3115	(8 117)	(6 939)
Витрачання на оплату зобов'язань з податку на прибуток	3116	(-)	(-)
Витрачання на оплату зобов'язань з податку на додану вартість	3117	(-)	(-)
Витрачання на оплату зобов'язань з інших податків і зборів	3118	(-)	(-)
Витрачання на оплату авансів	3135	(-)	(-)
Витрачання на оплату повернення авансів	3140	(-)	(-)
Витрачання на оплату цільових внесків	3145	(-)	(-)
Витрачання на оплату зобов'язань за страховими контрактами	3150	(-)	(-)
Витрачання фінансових установ на надання позик	3155	(-)	(-)
Інші витрачання	3190	(517)	(346)
Чистий рух коштів від операційної діяльності	3195	5 292	1 929
II. Рух коштів у результаті інвестиційної діяльності			
Надходження від реалізації:			
фінансових інвестицій	3200	-	-
необоротних активів	3205	-	-
Надходження від отриманих:			
відсотків	3215	-	-
дивідендів	3220	-	-
Надходження від деривативів	3225	-	-
Надходження від погашення позик	3230	-	-
Надходження від вибуття дочірнього підприємства та іншої господарської одиниці	3235	-	-

Інші надходження	3250	-	-
Витрачання на придбання: фінансових інвестицій	3255	(-)	(-)
необоротних активів	3260	(5 011)	(1 914)
Виплати за деривативами	3270	(-)	(-)
Витрачання на надання позик	3275	(-)	(-)
Витрачання на придбання дочірнього підприємства та іншої господарської одиниці	3280	-	-
Інші платежі	3290	(-)	(-)
Чистий рух коштів від інвестиційної діяльності	3295	-5 011	-1 914
III. Рух коштів у результаті фінансової діяльності			
Надходження від:			
Власного капіталу	3300	-	-
Отримання позик	3305	-	-
Надходження від продажу частки в дочірньому підприємстві	3310	-	-
Інші надходження	3340	-	-
Витрачання на:			
Викуп власних акцій	3345	(-)	(-)
Погашення позик	3350	-	-
Сплату дивідендів	3355	(267)	(55)
Витрачання на сплату відсотків	3360	(-)	(-)
Витрачання на сплату заборгованості з фінансової оренди	3365	(-)	(-)
Витрачання на придбання частки в дочірньому підприємстві	3370	(-)	(-)
Витрачання на виплати неконтрольованим часткам у дочірніх підприємствах	3375	(-)	(-)
Інші платежі	3390	(-)	(-)
Чистий рух коштів від фінансової діяльності	3395	-267	-55
Чистий рух грошових коштів за звітний період	3400	14	-40
Залишок коштів на початок року	3405	57	89
Вплив зміни валютних курсів на залишок коштів	3410	-	8
Залишок коштів на кінець року	3415	71	57

Керівник

м. Суми
код 00220477

Головний бухгалтер

Давиденко Андрій Костянтинович

Зозуля Валентина Миколаївна

1	2	3	4	5	6	7	8	9	10
Сума чистого прибутку на матеріальне заохочення	4225	-	-	-	-	-	-	-	-
Внески учасників: Внески до капіталу	4240	-	-	-	-	-	-	-	-
Погашення заборгованості з капіталу	4245	-	-	-	-	-	-	-	-
Вилучення капіталу: Викуп акцій (часток)	4260	-	-	-	-	-	-	-	-
Перепродаж викуплених акцій (часток)	4265	-	-	-	-	-	-	-	-
Анулювання викуплених акцій (часток)	4270	-	-	-	-	-	-	-	-
Вилучення частки в капіталі	4275	-	-	-	-	-	-	-	-
Зменшення номінальної вартості акцій	4280	-	-	-	-	-	-	-	-
Інші зміни в капіталі	4290	-	-	-	-	-	-	-	-
Придбання (продаж) неконтрольованої частки в дочірньому підприємстві	4291	-	-	-	-	-	-	-	-
Разом змін у капіталі	4295		505			185			690
Залишок на кінець року	4300	11 234	5 639			18 654			35 527


Керівник

м. Суми
код 00220477

Головний бухгалтер

Давиденко Андрій Костянтинович

Зозуля Валентина Миколаївна



(Handwritten signature)